

ロゴマーク使用ガイドライン



日本遺産 ゆずとりんてつ

奈半利町・田野町・安田町・北川村・馬路村

森林鉄道から日本一のゆずロードへ

—ゆずが香り彩る南国土佐・中芸地域の景観と食文化—

南国土佐の東に位置する中芸^{ちゅうげい}地域。

かつて西日本最大の森林鉄道が駆け巡った中芸は、林業に代わる産業としてゆず栽培に力を注ぎ、今や日本一の生産量を誇っている。

木材を運んだ森林鉄道の軌道は、ゆず畑の風景広がる「ゆずロード」に生まれ変わったのである。

川沿いや山間に広がるゆず畑を、小さくかわいい白い花、深く鮮やかな緑の葉、熟すととも濃くなる黄色の果実が季節ごとに彩る景観。

ゆず寿司などの風味豊かな郷土料理。

中芸のゆずロードをめぐれば、ゆずの彩りに満ちた景観と、ゆずの香り豊かな食文化を堪能することができる。

中芸のゆずと森林鉄道 日本遺産協議会

奈半利町・田野町・安田町・北川村・馬路村

【デザインの趣旨】

かつて西日本最大の森林鉄道が駆け巡った中芸は、今や日本一のゆずの生産量を誇る。ここに住む人々の根底に流れるストーリーが、地域の良さの再発見と未来への継承となります。外に向けては、このストーリーを説明せずともどのような日本遺産なのか理解しやすいマークとしました。内に向けては、地域の人々が自らの歴史を感慨深く振り返れる具体的な絵柄と色で表現しています。

【デザインの説明】

ゆずのシルエット

ゆずの彩りに満ちた景観と、ゆずの香り豊かな食文化を堪能できる観光資源を表す象徴としてゆずのシルエットをメインモチーフとしました。香りの良いゆずの特徴である、果実の表面のでこぼこや大きな葉で表現しています。

ゆずとりんてつストーリー

「物語」は観光客向けである前に、地域の人々の「誇り」です。地域の人々が自らの歴史を掘り起こして、誇りと自信を取り戻す具体的な形で表現しました。

林業からゆずへ

森林鉄道が地域の人々の夢を紡いできた

人々が過去に自分たちのアイデンティティを感じる森林鉄道のシルエットを濃緑で表現しました。


5つのゆずはストーリーの

舞台の5町村

黄色い円は山に実るゆずを表すとともに、日本遺産「ゆずとりんてつ」の舞台である、奈半利町、田野町、安田町、北川村、馬路村の5町村を表現しています。

カラー

「格闘と共存」。地域で生活してきた人々の格闘と共存を重厚感ある「濃緑」と、その「濃緑」と対比しつつも共存する優しい「緑」と「黄」で表現しました。



日本遺産 ゆずとりんてつ


奈半利町・田野町・安田町・北川村・馬路村

01 ロゴマーク基本カラー・ロゴタイプ


カラー




日本遺産
ゆずとりんてつ
奈半利町・田野町・安田町・北川村・馬路村

 サンシャインイエロー
Y100+M6+C5
DIC 637

 リーフグリーン
Y100+C70
DIC 572

 ディープグリーン
Y100+C100+BL80
DIC 379

モノクロ



日本遺産
ゆずとりんてつ
奈半利町・田野町・安田町・北川村・馬路村

 ライトグレー
BL20

 グレー
BL50

 黒
BL100

規定書体

フォントワークス筑紫 A 丸ゴシック Std ————— 日本遺産
D
フォントワークス筑紫 A 丸ゴシック Std ———— ゆずとりんてつ
B
フォントワークス筑紫 A 丸ゴシック Std ———— 奈半利町・田野町・安田町・北川村・馬路村
D

02 アイソレーション（保護サイズ）規定

ロゴマークを正確に認識してもらうため、ロゴマークの周りに模様や文字などが入らないようにしてください。

余白エリアはロゴマークの左右を[A]としロゴマークの四方には $[1/8A]$ 以上の余白を設けてください。

背景が色ベタになる場合はロゴマークに白縁を施し、文字は白か黒を使用し、正しく認識できるデザインとしてください。

背景が写真やパターン処理になる場合は余白エリアの指定を参考にしロゴマークが正しく認識できるデザインとしてください。



データ上に白フチを設定しています。



最小の使用サイズはバッジに使用する事を考え、左右15ミリとします。



03 使用禁止例

ロゴマークを正確に認識してもらえないので、右下に示したようなロゴマークの使用はできません。



変形してはいけません。



大きさのバランスを変えてはいけません。



地紋として使用してはいけません。



フォントを変えてはいけません。



影などをつけてはいけません。



角度を変えてはいけません。



色を変えてはいけません。



反転してはいけません。



文字や模様を近くに配置してはいけません。



$\frac{1}{20}A$

日本遺産
ゆずとりんてつ

奈半利町・田野町・安田町・北川村・馬路村

A



$\frac{1}{20}A$

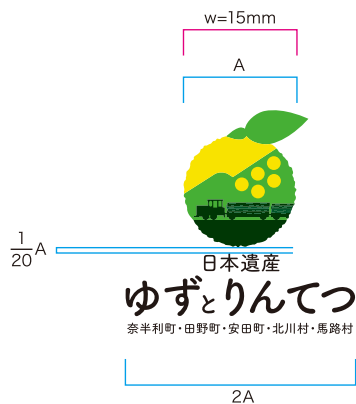
日本遺産
ゆずとりんてつ

A

タイプ1
標準形



最小形



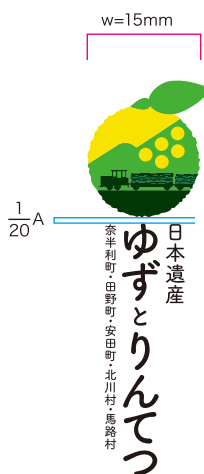
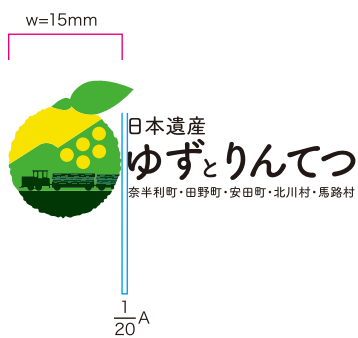
タイプ2
標準形



タイプ3
標準形



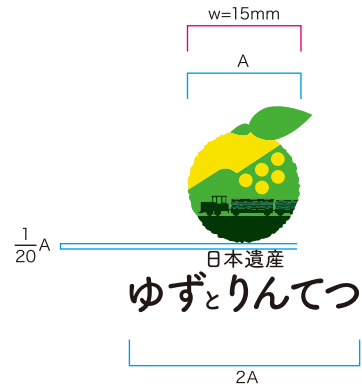
最小形



タイプ1
標準形



最小形



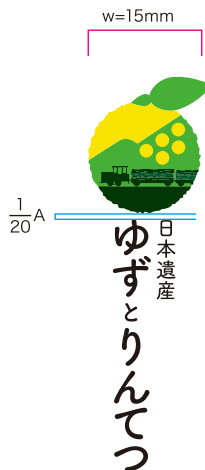
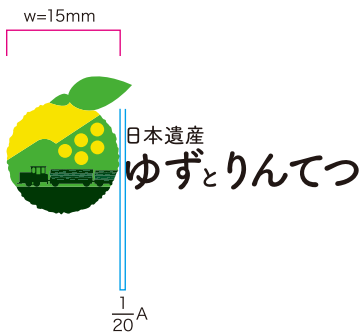
タイプ2
標準形



タイプ3
標準形




最小形



「ゆずとりんてつ」ロゴマークと連動し、同一イメージが形成されるように、下図のデータ使用を推奨します。

※ロゴタイプは、用途や制作環境によってデータが使用できない場合、似た書体や文字間隔で再現してください。


—ゆずが香り彩る南国土佐・中芸地域の景観と食文化—
**森林鉄道から
 日本一のゆずロードへ**



 **森林鉄道から日本一のゆずロードへ**
 —ゆずが香り彩る南国土佐・中芸地域の景観と食文化—

※背景が白以外

—ゆずが香り彩る南国土佐・中芸地域の景観と食文化—
**森林鉄道から
 日本一のゆずロードへ**



 **森林鉄道から日本一のゆずロードへ**
 —ゆずが香り彩る南国土佐・中芸地域の景観と食文化—